



El campo
es de todos

Minagricultura

Cadena de las Abejas y la Apicultura

Dirección de Cadenas Pecuarias, Pesqueras y Acuícolas
2° trimestre año 2021

1. Cifras del sector

1.1. Principales indicadores

1.2. Producción miel departamental

1.3. Generación de empleos

1.4. Costos de producción de miel

1.5. Precio pagado al productor

2. Apoyos gubernamentales

2.1. Créditos sector al sector

3. Coyuntura

3.1. Plan de acción 2021

1. Cifras del sector



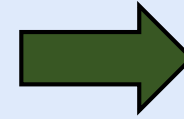
1.1 Principales indicadores

APICULTURA EN CIFRAS



140,335
Colmenas en el país

4.677
Apiarios



Que albergan en promedio **30** colmenas cada uno

Aporte de la polinización con *Apis mellifera* sobre cultivos:



643 mil millones de pesos

4,650
Toneladas de miel de abejas



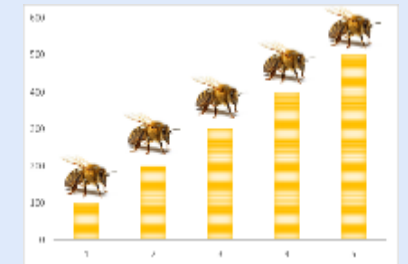
Rendimiento promedio **29 kilos** de miel por colmena



Genera **9.000** Empleos

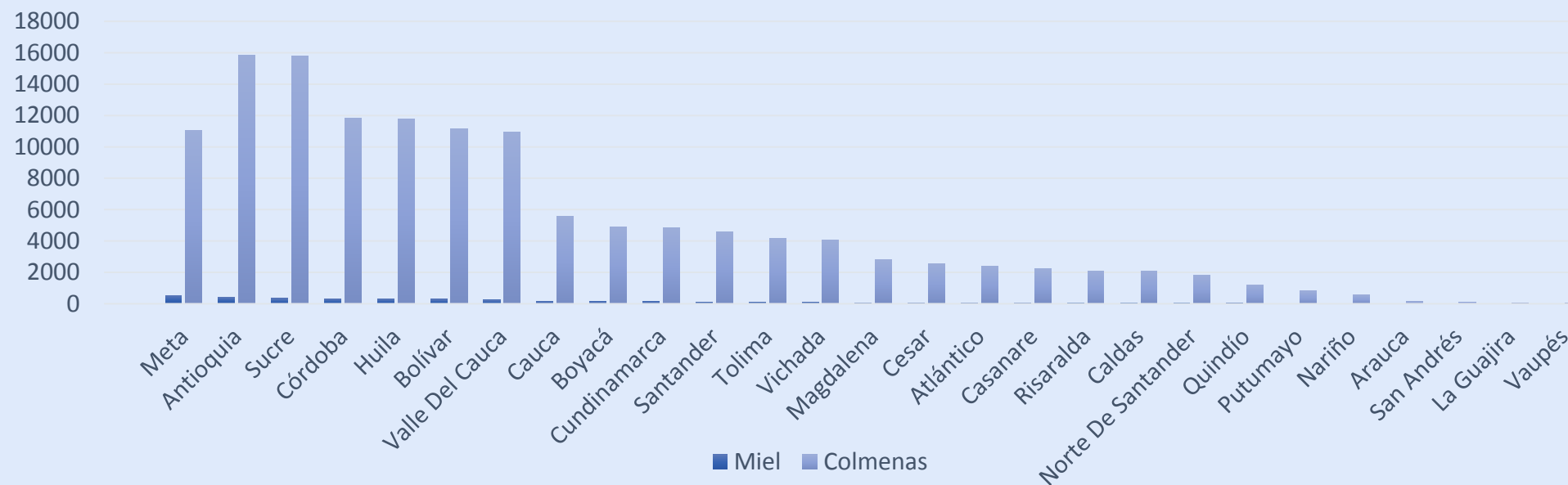


El crecimiento del sector de 2020 a 2021 promedio fue del **3,49 %**



1.2. Producción de miel a nivel departamental 2010 – 2021 (Ton)

Producción miel , número de colmenas 2021



	2010	2011	2012	2013	2014	2015	2016	2017	2018	2019	2020	2021* 2° trimestre
Colmenas (No.)	89.200	87.000	88.111	92.793	95.419	97.219	100.881	110.689	120.437	135.117	135.590	140,335
Producción (Ton)	2.630	2.350	2.379	2.691	2.958	3.111	3.228	3.542	3.372	3.838	3.851	4,650

1.3. Generación de empleo

- Se estima que en Colombia existen alrededor de 3.000 apicultores.
- Se generan 3.000 empleos fijos y 6.000 ocasionales.
- La generación de empleos fijos, se da a partir de las labores de revisión y mantenimiento de apiarios y los ocasionales al momento de la cosecha de los productos.




1.4. Costos de producción de la miel de abejas 2013 - 2020

Producto	2013	2014	2015	2016	2017	2018	2019	2020
Miel	\$ 4.258	\$ 4.267	\$ 4.267	\$ 4.800	\$ 5.100	\$ 5.700	\$ 6.000	\$ 8.000
Polen*	\$ 7.200	\$ 7.800	\$ 8.100	\$ 8.200	\$ 8.200	\$ 9.800	\$ 10.200	\$ 12.000

- Los costos de producción, varían ampliamente dependiendo de la zona (floración) y del nivel de tecnificación del sistema productivo.
- En el sistema de producción apícola los costos pueden ser bajos, comparado con otros sistemas pecuarios, considerando que no existe alta dependencia de insumos importados y que el recurso para la obtención de los productos, viene del medio que rodea a las abejas.
- La mayoría del costo, se debe a la mano de obra.

1.5. Precio pagado al productor 2010 – 2020 (Precio/kg)

La demanda aumentó por causas de la pandemia: Miel 30%, Polen 40%




→ Primer semestre del año el kilo de miel al por mayor se comercializo entre \$8.500 - \$9.000 pesos el kilo.
→ Desde junio a la fecha se comercializa entre \$10.500 y \$12.500 pesos el kilo.

→ Primer semestres Polen seco al productor se pago promedio \$25.000 kilo.
→ Hasta la fecha el productor que vende “al por mayor” en precio base de \$30.000 pesos kilo con ofertas de \$32.000, \$35.000 y hasta \$38.000 pesos el kilo .



2. Apoyos al sector



2.1 Créditos sector Apícola

- Las colocaciones de crédito en apicultura para hombre de enero a abril de 2021 fueron una cantidad de 512 con un valor de crédito de \$5.707 millones.
- Las colocaciones de crédito en apicultura para mujer de enero a abril de 2021 fueron una cantidad de 502 con un valor de crédito de \$4.545 millones.
- Las colocaciones de crédito en apicultura para persona jurídica de enero de 2021 fueron una cantidad de 85 con un valor de crédito de \$3.418 millones.

Para un total de enero a abril del 2021 de 1.099 créditos por el valor de \$.13.669 millones

LEC SOSTENIBILIDAD AGROPECUARIA Y NEGOCIOS VERDES

Las actividades financiables correspondientes a esta LEC; están orientadas al desarrollo de la economía forestal, protección de los suelos, las aguas y la vida silvestre, entre otras; que corresponden a las inversiones para mejorar la sostenibilidad ambiental de los sistemas de producción agropecuarias, piscícolas, apícolas, avícolas, forestales, acuícolas, de zootecnia y pesqueras y para el desarrollo de actividades rurales exclusivamente de turismo rural y ecológico; deben impulsarse a lo largo del territorio nacional.

*Apicultura 104003

3. Coyuntura



3.1. Plan de acción 2021

Actividad	Indicador	Responsables	Avance
Resolución de Registro de Apiarios	Resolución	ICA, MADR	Se encuentra en subsanación de observaciones
Resolución de Buenas Prácticas Apícolas	Resolución	ICA, MADR	Se encuentra en subsanación de observaciones
Resolución Reglamento Técnico para miel de abejas	Resolución, Campaña	MINSALUD, INVIMA, MADR	Se han realizado 3 mesas técnicas para su formulación
Fortalecimiento de Comités Departamentales	Comité	COMITÉ, MADR	Acompañamiento en reuniones anuales
Creación de Comités Departamentales	Comité	COMITÉ, MADR	Acompañamiento en la constitución de los comités departamentales de : Meta, Arauca, Valle del Cauca y Vichada
Reuniones de Consejo Nacional	Actas	MADR	7 de abril, 1° reunión de Consejo Nacional 30 de abril, reunión extraordinaria Consejo Nacional
Promoción al consumo de productos de la colmena	Campaña	MADR, ANDI	Conmemoración día mundial de la abeja 20 de mayo, publicidad al consumo por medio de las redes oficiales del MADR
Desarrollo segundo congreso internación de apicultura Tame Arauca	Evento	MADR	Colaboración en la organización del evento que se realizara el 11,12 y 13 de agosto en Tame Arauca